

# การประเมินความเสี่ยงการทุจริต ประจำปีงบประมาณ 2565



องค์การบริหารส่วนตำบลด้านขุนทด  
อำเภอด้านขุนทด จังหวัดนครราชสีมา

## คำนำ

เหตุการณ์ความเสียหายด้านการทุจริตเกิดแล้วจะมีผลกระทบทางลบ ซึ่งปัญหาจากสาเหตุ ต่างๆ ที่ค้นหาต้นตอที่แท้จริงได้ยาก ความเสียหายจึงจำเป็นต้องคิดล่วงหน้าเสมอ การป้องกันการทุจริต คือ การ แก้ปัญหาการทุจริตที่ยั่งยืน ซึ่งเป็นหน้าที่ความรับผิดชอบของหัวหน้าส่วนราชการ และเป็นเจตจำนงของทุกองค์กรที่ร่วมต่อต้านการทุจริตทุกรูปแบบ อันเป็นวาระเร่งด่วนของรัฐบาล

การนำเครื่องมือประเมินความเสี่ยงการทุจริตมาใช้ในองค์กร จะช่วยให้เป็นหลักประกันในระดับหนึ่งได้ว่าการดำเนินการขององค์กรจะไม่มีทุจริต หรือในกรณีที่พบกับการทุจริตที่ไม่คาดคิด โอกาส ที่จะประสบกับปัญหาน้อยกว่าองค์กรอื่น หรือหาก เกิดความเสียหายขึ้นก็จะเป็นความเสียหายที่น้อยกว่า องค์กรที่ไม่มีมีการนำเครื่องมือประเมินความเสี่ยงการ ทุจริตมาใช้ เพราะได้มีการเตรียมการป้องกันล่วงหน้าไว้โดยให้เป็นส่วนหนึ่งของการปฏิบัติงานประจำ ซึ่งไม่ใช่การเพิ่มภาระงานแต่อย่างใด

องค์การบริหารส่วนตำบลตำบลขุนทด เป็นองค์กรปกครองส่วนท้องถิ่นที่มีบทบาทใน การขับเคลื่อนหน่วยงานภาครัฐให้บริหารงานภายใต้กรอบธรรมาภิบาล โดยการประเมินความเสี่ยงการทุจริต จะเป็นเครื่องมือหนึ่งในการขับเคลื่อนธรรมาภิบาลเพื่อลดปัญหาการทุจริตภาครัฐ ที่กำหนดให้ทุกส่วนราชการและหน่วยงานของรัฐโดยมุ่งเน้นการสร้างธรรมาภิบาลในการบริหารงาน และส่งเสริมการมีส่วนร่วมจากทุกภาคส่วนในการตรวจสอบ เฝ้าระวัง เพื่อสกัดกั้นมิให้เกิดการทุจริตประพฤตมิชอบได้้องค์การบริหารส่วนตำบลตำบลขุนทด จึงได้ดำเนินการประเมินความเสี่ยงในองค์กรขึ้นเพื่อให้หน่วยงานมีมาตรการ ระบบหรือ แนวทางในการบริหารจัดการ ความเสี่ยงของการดำเนินงานที่อาจก่อให้เกิดการทุจริตซึ่งเป็นมาตรการป้องกันการทุจริตเชิงรุกที่มีประสิทธิภาพต่อไป

สำนักปลัด

องค์การบริหารส่วนตำบลตำบลขุนทด

## สารบัญ

เรื่อง	หน้า
วัตถุประสงค์การประเมินความเสี่ยงการทุจริต	1
การบริหารจัดการความเสี่ยงมีความแตกต่างจากการตรวจสอบภายในอย่างไร	1
กรอบการประเมินความเสี่ยงการทุจริต	1
องค์ประกอบที่ทำให้เกิดการทุจริต	2
ขอบเขตประเมินความเสี่ยงการทุจริต	3
ขั้นตอนการประเมินความเสี่ยงการทุจริต	3
วิธีวิเคราะห์ความเสี่ยง	5
การระบุความเสี่ยง	6
การวิเคราะห์สถานะความเสี่ยง	7
เมทริกส์ระดับความเสี่ยง	8
การประเมินการควบคุมความเสี่ยง	11
แผนบริหารความเสี่ยง	16

## ประเมินความเสี่ยงการทุจริต ประจำปีงบประมาณ 2565

### องค์การบริหารส่วนตำบลด่านขุนทด

#### 1. วัตถุประสงค์การประเมินความเสี่ยงการทุจริต

มาตรการป้องกันการทุจริตสามารถช่วยลดความเสี่ยงที่อาจก่อให้เกิดการทุจริตในองค์กรได้ ดังนั้น การประเมินความเสี่ยงด้านการทุจริต การออกแบบและการปฏิบัติงานตามมาตรการควบคุมภายในที่เหมาะสมจะช่วยลดความเสี่ยงด้านการทุจริต ตลอดจนการสร้างจิตสำนึกและค่านิยมในการต่อต้านการทุจริตให้แก่บุคลากรขององค์กรถือเป็นการป้องกันการเกิดการทุจริตในองค์กร ทั้งนี้ การนำเครื่องมือประเมินความเสี่ยงมาใช้ในองค์กรจะช่วยให้เป็นหลักประกันในระดับหนึ่งว่า การดำเนินการขององค์กรจะไม่มีทุจริตหรือในกรณีที่พบกับการทุจริตที่ไม่คาดคิดโอกาสที่จะประสบกับปัญหาน้อยกว่าองค์กรอื่น หรือหากเกิดความเสียหายขึ้นก็จะเป็นความเสียหายที่น้อยกว่าองค์กรที่ไม่มีการนำเครื่องมือประเมินความเสี่ยงมาใช้เพราะได้มีการเตรียมการป้องกันล่วงหน้าไว้โดยให้เป็นส่วนหนึ่งของการปฏิบัติงานประจำ ซึ่งไม่ใช่การเพิ่มภาระงานแต่อย่างใด

วัตถุประสงค์หลักของการประเมินความเสี่ยงการทุจริต เพื่อให้หน่วยงานภาครัฐมีมาตรการ ระบบ หรือแนวทางในการบริหารจัดการความเสี่ยงของการดำเนินงานที่อาจก่อให้เกิดการทุจริต ซึ่งเป็นมาตรการป้องกันการทุจริตเชิงรุกที่มีประสิทธิภาพต่อไป

#### 2. การบริหารจัดการความเสี่ยงมีความแตกต่างจากการตรวจสอบภายในอย่างไร

การบริหารจัดการความเสี่ยงเป็นการทำงานในลักษณะที่ทุกภาระงานต้องประเมินความเสี่ยงก่อนปฏิบัติงานทุกครั้ง และแทรกกิจกรรมการตอบโต้ความเสี่ยงไว้ก่อนเริ่มปฏิบัติงานหลักตามภาระงานปกติของการเฝ้าระวังความเสี่ยงล่วงหน้าจากทุกภาระงานร่วมกันโดยเป็นส่วนหนึ่งของความรับผิดชอบปกติที่มีการ รับรู้ และยอมรับจากผู้ที่เกี่ยวข้อง(ผู้นำส่งงานให้) เป็นลักษณะ Pre-Decision ส่วนการตรวจสอบภายในจะเป็นลักษณะกำกับติดตามความเสี่ยงเป็นการสอบทาน เป็นลักษณะ Post-Decision

#### 3. กรอบการประเมินความเสี่ยงการทุจริต

กรอบตามหลักของ การควบคุมภายในองค์กร ตามมาตรฐาน COSO 2013 (Committee of Sponsoring Organizations 2013) ซึ่งมาตรฐาน COSO เป็นมาตรฐานที่ได้รับการยอมรับมาตั้งแต่เริ่มออกประกาศใช้เมื่อปี 1992 สำหรับมาตรฐาน COSO 2013 ประกอบด้วย 5 องค์ประกอบ 17 หลักการ ดังนี้

##### องค์ประกอบที่ 1 สภาพแวดล้อมการควบคุม (Control Environment)

- หลักการที่ 1 องค์กรยึดหลักความซื่อตรงและจริยธรรม
- หลักการที่ 2 คณะกรรมการแสดงออกถึงความรับผิดชอบต่อการกำกับดูแล
- หลักการที่ 3 คณะกรรมการและฝ่ายบริหาร มีอำนาจการสั่งการชัดเจน
- หลักการที่ 4 องค์กร จูงใจ รักษาไว้ และจูงใจพนักงาน
- หลักการที่ 5 องค์กรผลักดันให้ทุกตำแหน่งรับผิดชอบต่อการควบคุมภายใน

### องค์ประกอบที่ 2 การประเมินความเสี่ยง (Risk Assessment)

หลักการที่ 6 กำหนดเป้าหมายชัดเจน

หลักการที่ 7 ระบุและวิเคราะห์ความเสี่ยงอย่างครอบคลุม

หลักการที่ 8 พิจารณาโอกาสที่จะเกิดการทุจริต

หลักการที่ 9 ระบุและประเมินความเปลี่ยนแปลงที่จะกระทบต่อการควบคุมภายใน

### องค์ประกอบที่ 3 กิจกรรมการควบคุม (Control Activities)

หลักการที่ 10 ควบคุมความเสี่ยงให้อยู่ในระดับที่ยอมรับได้

หลักการที่ 11 พัฒนาระบบเทคโนโลยีที่ใช้ในการควบคุม

หลักการที่ 12 ควบคุมให้นโยบายสามารถปฏิบัติได้

### องค์ประกอบที่ 4 สารสนเทศและการสื่อสาร (Information and Communication)

หลักการที่ 13 องค์กรข้อมูลที่เกี่ยวข้องและมีคุณภาพ

หลักการที่ 14 มีการสื่อสารข้อมูลภายในองค์กร ให้การควบคุมภายในดำเนินต่อไปได้

หลักการที่ 15 มีการสื่อสารกับหน่วยงานภายนอกในประเด็นที่อาจกระทบต่อการควบคุมภายใน

### องค์ประกอบที่ 5 กิจกรรมการกำกับติดตามและประเมินผล (Monitoring Activities)

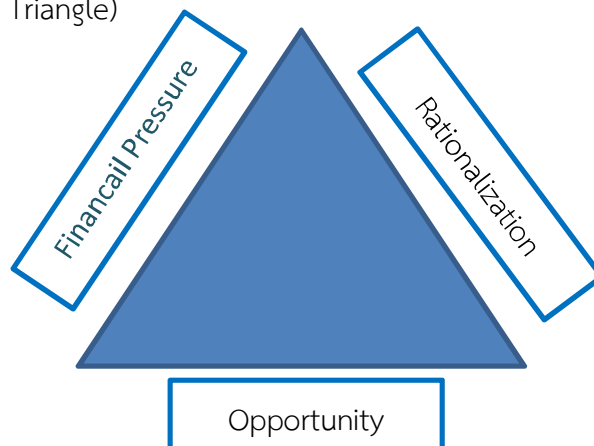
หลักการที่ 16 ติดตามและประเมินผลการควบคุมภายใน

หลักการที่ 17 ประเมินและสื่อสารข้อบกพร่องของการควบคุมภายในทันเวลาและเหมาะสม

ทั้งนี้ องค์ประกอบการควบคุมภายในแต่ละองค์ประกอบและหลักการจะต้อง Present & Function (มีอยู่จริงและนำไปปฏิบัติได้) อีกทั้งทำงานอย่างสอดคล้องและสัมพันธ์กัน จึงจะทำให้การควบคุมภายในมีประสิทธิภาพ

#### 4. องค์ประกอบที่ทำให้เกิดการทุจริต

องค์ประกอบหรือปัจจัยที่นำไปสู่การทุจริต ประกอบด้วย Pressure/Incentive หรือแรงกดดันหรือแรงจูงใจ Opportunity หรือโอกาสซึ่งเกิดจากช่องโหว่ของระบบต่างๆ คุณภาพการควบคุมกำกับ ควบคุมภายในขององค์กรมีจุดอ่อน และ Rationalization หรือ การหาเหตุผลสนับสนุนการกระทำตามทฤษฎีสามเหลี่ยมการทุจริต (Fraud Triangle)



## 5. ขอบเขตประเมินความเสี่ยงการทุจริต

องค์การบริหารส่วนตำบลตำบลขุนทด จะแบ่งความเสี่ยงออกเป็น 3 ด้าน ดังนี้

5.1 ความเสี่ยงการทุจริตที่เกี่ยวข้องกับการพิจารณาอนุมัติ อนุญาต (เฉพาะหน่วยงานที่มีภารกิจให้บริการประชาชนอนุมัติ หรืออนุญาต ตามพระราชบัญญัติการอำนวยความสะดวกในการพิจารณา อนุญาต ของทางราชการ พ.ศ. 2558)

5.2 ความเสี่ยงการทุจริตในความโปร่งใสของการใช้อำนาจและตำแหน่งหน้าที่

5.3 ความเสี่ยงการทุจริตในความโปร่งใสของการใช้จ่ายงบประมาณและบริหารจัดการทรัพยากรภาครัฐ



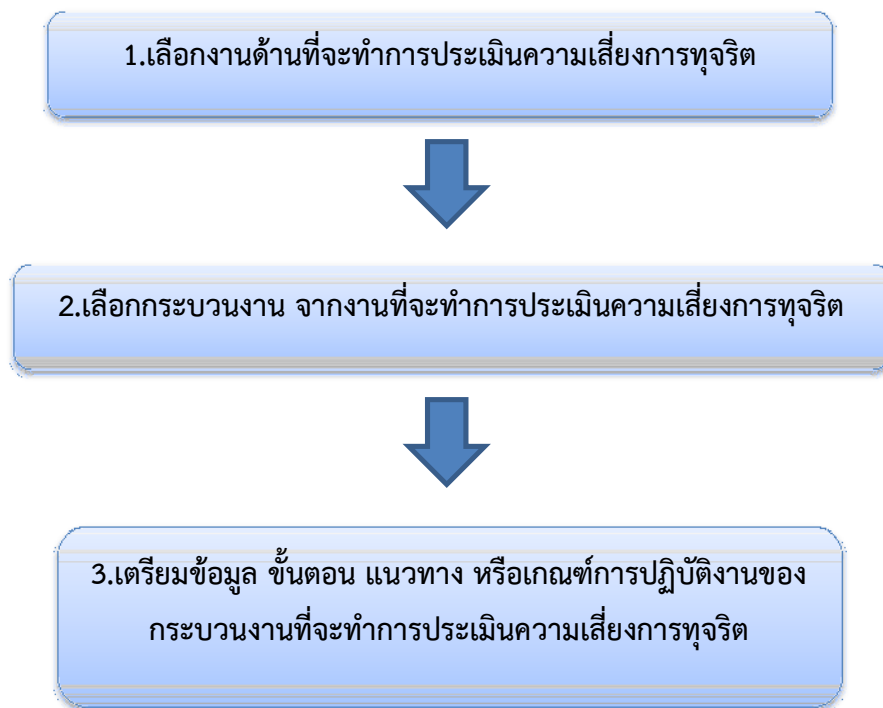
## 6. ขั้นตอนการประเมินความเสี่ยงการทุจริต มี 9 ขั้นตอน ดังนี้

1. การระบุความเสี่ยง
2. การวิเคราะห์สถานะความเสี่ยง
3. เมทริกส์ระดับความเสี่ยง
4. การประเมินการควบคุมความเสี่ยง
5. แผนบริหารความเสี่ยง
6. การจัดทำรายงานผลการเฝ้าระวังความเสี่ยง
7. จัดทำระบบการบริหารความเสี่ยง
8. การจัดทำรายงานการบริหารความเสี่ยง
9. การรายงานผลการดำเนินงานตามแผนการบริหารความเสี่ยง

### ขั้นเตรียมการ : ประเมินความเสี่ยงการทุจริต

ก่อนทำการประเมินความเสี่ยงการทุจริต ต้องทำการคัดเลือกงานหรือกระบวนการจากภารกิจ ในแต่ละประเภทที่จะทำการประเมิน ซึ่งคู่มือนี้จำแนกขอบเขตของการประเมินความเสี่ยงการทุจริตไว้ 3 ด้าน

ดังนี้ ความเสี่ยงการทุจริตที่เกี่ยวข้องกับการพิจารณาอนุมัติ อนุญาต (เฉพาะหน่วยงานที่มีภารกิจ ให้บริการประชาชนอนุมัติ หรืออนุญาต ตามพระราชบัญญัติการอำนวยความสะดวกในการพิจารณา อนุญาต ของทางราชการ พ.ศ. 2558) ความเสี่ยงการทุจริตในความโปร่งใสของการใช้อำนาจและตำแหน่งหน้าที่ และความเสี่ยงการทุจริตในความโปร่งใสของการใช้จ่ายงบประมาณและบริหารจัดการทรัพยากรภาครัฐ โดยเมื่อคัดเลือกได้แล้ว ให้ทำการเลือกกระบวนการของประเภทด้านนั้น ๆ โดยเฉพาะการดำเนินงานที่อาจก่อให้เกิดการทุจริต และจัดเตรียมข้อมูล ขั้นตอนการปฏิบัติงาน หรือแนวทางหลักเกณฑ์ในการปฏิบัติงานที่เกี่ยวข้องจากนั้นลงมือทำตามขั้นตอนการประเมินความเสี่ยงการทุจริต

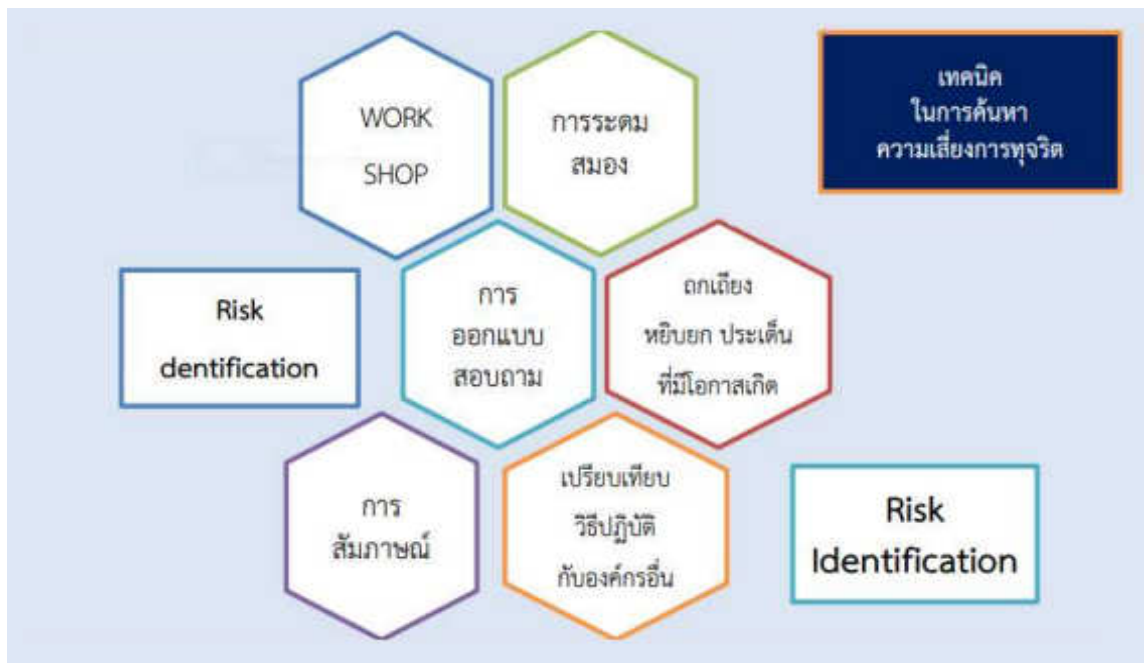


### ขั้นตอนที่ 1 การระบุความเสี่ยง (Risk Identification)

ขั้นตอนที่ 1 นำข้อมูลที่ได้จากขั้นเตรียมการในส่วนรายละเอียดขั้นตอนแนวทางหรือเกณฑ์การปฏิบัติงานของกระบวนการที่จะทำการประเมินความเสี่ยงการทุจริต ซึ่งในขั้นตอนการปฏิบัติงานนั้นย่อมประกอบไปด้วยขั้นตอนย่อยในการระบุความเสี่ยงตามขั้น ตอนที่ 1 ให้ทำการระบุความเสี่ยงอธิบายรายละเอียดรูปแบบ พฤติการณ์ความเสี่ยงเฉพาะที่มีความเสี่ยงการทุจริตเท่านั้น และในการประเมินต้องคำนึงถึงความเสี่ยงในภาพรวมของการดำเนินงานเรื่องที่จะทำการประเมินด้วย เนื่องจากในกระบวนการปฏิบัติงานตามขั้นตอนอาจไม่พบความเสี่ยง หรือโอกาสเสี่ยงต่ำ แต่อาจจะพบว่ามีความเสี่ยงในเรื่องนั้น ๆ ในการดำเนินงานที่ไม่ได้อยู่ในขั้นตอนก็เป็นได้ โดยไม่ต้องคำนึงว่าหน่วยงานจะมีมาตรการป้องกันหรือแก้ไขความเสี่ยงการทุจริตนั้นอยู่แล้ว นำข้อมูลรายละเอียดดังกล่าวลงในประเภทของความเสี่ยงซึ่งเป็น Know Factor หรือ Unknow Factor

<b>Know Factor</b>	ความเสี่ยงทั้งปัญหา/ พฤติกรรมที่เคยรับรู้ที่เคยเกิดมาก่อน คาดหมายได้ว่ามีโอกาสูงที่จะเกิดซ้ำ หรือมีประวัติมีมานานอยู่แล้ว
<b>Unknow Factor</b>	ปัจจัยความเสี่ยงที่มาจากผลกระทบ ประมาทการล่องหนในอนาคต ปัญหา/ พฤติกรรมความเสี่ยงที่อาจเกิดขึ้น (คิดล่องหน้า ตีต้นไปก่อนใช้เสมอ)

เทคนิคในการระบุความเสี่ยง หรือค้นหาความเสี่ยงการทุจริตด้วยวิธีการต่าง ๆ ดังนี้





การประเมินความเสี่ยงการทุจริต ประจำปีงบประมาณ พ.ศ.2565

การระบุความเสี่ยง (Risk Identification)

ขององค์การบริหารส่วนตำบลด่านขุนทด จะแบ่งความเสี่ยงออกเป็น 3 ด้าน ดังนี้

- 1 ความเสี่ยงการทุจริตที่เกี่ยวข้องกับการพิจารณาอนุมัติ อนุญาต
- 2 ความเสี่ยงการทุจริตในความโปร่งใสของการใช้อำนาจและตำแหน่งหน้าที่
- 3 ความเสี่ยงการทุจริตในความโปร่งใสของการใช้จ่ายงบประมาณและบริหารจัดการทรัพยากร

ภาครัฐ

ตารางที่ 1 ตารางระบุความเสี่ยง (Know Factor และ Unknown Factor)

ที่	โอกาส/ ความเสี่ยงการทุจริต	ประเภทความเสี่ยงการทุจริต	
		Know Factor (เคยเกิดขึ้น แล้ว)	Unknown Factor (ยังไม่เคยเกิดขึ้น)
1	ความเสี่ยงการทุจริตที่เกี่ยวข้องกับการพิจารณาอนุมัติ อนุญาต - การพิจารณาตรวจสอบและเสนอความเห็นของการอนุมัติ อนุญาต ไม่ดำเนินการตามลำดับคำขอ	-	✓
2	ความเสี่ยงการทุจริตในความโปร่งใสของการใช้อำนาจและตำแหน่งหน้าที่ - ความโปร่งใสในการบริหารงานบุคคล เช่น การประเมินความดีความชอบการแต่งตั้ง โยกย้าย การดำเนินการทางวินัย เป็นต้น	-	✓
3	ความเสี่ยงการทุจริตในความโปร่งใสของการใช้จ่ายงบประมาณและบริหารจัดการทรัพยากรภาครัฐ - เบิกงานราชการตามสิทธิเป็นเท็จ เช่น ค่าเช่าบ้าน ค่าเบี้ยเลี้ยง ค่าพาหนะ ค่าเช่าที่พัก	-	✓

ตารางที่ 1 อธิบายรายละเอียดความเสี่ยงการทุจริต เช่นรูปแบบ พฤติการณ์การทุจริตที่มีความเสี่ยงการทุจริตเท่านั้น และควรอธิบายพฤติการณ์ความเสี่ยงให้ละเอียด ชัดเจนมากที่สุด





- ความเสี่ยงที่เคยเกิด หรือคาดว่าจะเกิดซ้ำสูงมีประวัติอยู่แล้ว ให้ใส่เครื่องหมายในช่อง Know Factor

- หากไม่เคยเกิดหรือไม่มีประวัติมาก่อน แต่มีความเสี่ยงจากการพยากรณ์ในอนาคตว่ามีโอกาสเกิด ให้ใส่เครื่องหมายในช่อง Unknow Factor
- หน่วยงานสามารถปรับแบบได้โดยไม่รู้ว่าเป็นประเภท Know Factor หรือ Unknow Factor ก็ได้

## ขั้นตอนที่ 2 การวิเคราะห์สถานะความเสี่ยง

ให้นำข้อมูลจากตารางที่ 1 มาวิเคราะห์เพื่อแสดงสถานะความเสี่ยงการทุจริตของแต่ละโอกาส/ความเสี่ยงการทุจริต ออกตามรายสีไฟจราจร เขียว เหลือง ส้ม แดง โดยระบุสถานะของความเสี่ยงในช่องสีไฟจราจร

ความหมายของสถานะความเสี่ยงตามสีไฟจราจร มีรายละเอียดดังนี้

-  สถานะสีเขียว : ความเสี่ยงระดับต่ำ
-  สถานะสีเหลือง : ความเสี่ยงระดับปานกลาง และสามารถให้ความครอบคลุมประมัตระวังในระหว่าง ปฏิบัติงาน ตามปกติควบคุมดูแลได้
-  สถานะสีส้ม : ความเสี่ยงระดับสูง เป็นกระบวนการงานที่มีผู้เกี่ยวข้องหลายคน หลายหน่วยงาน ภายในองค์กร มีหลายขั้นตอน จนยากต่อการควบคุม หรือไม่มีอำนาจควบคุมข้ามหน่วยงาน ตาม หน้าที่ปกติ
-  สถานะสีแดง : ความเสี่ยงระดับสูงมาก เป็นกระบวนการงานที่เกี่ยวข้องกับบุคคลภายนอก คนที่ไม่รู้จักไม่สามารถตรวจสอบได้ชัดเจน ไม่สามารถกำกับติดตามได้อย่างใกล้ชิดหรืออย่างสม่ำเสมอ

ตารางที่ 2 ตารางแสดงสถานะความเสี่ยง (แยกตามรายสีไฟจราจร)  
ขององค์การบริหารส่วนตำบลด่านขุนทด

ที่	โอกาส/ความเสี่ยงการทุจริต	เขียว	เหลือง	ส้ม	แดง
1	การพิจารณาอนุมัติ อนุญาตตรวจสอบและเสนอความเห็นของการอนุมัติ อนุญาต ไม่ดำเนินการตามลำดับคำขอ	✓			
2	ความโปร่งใสในการบริหารงานบุคคล เช่นการประเมินความดีความชอบการแต่งตั้ง โยกย้าย การดำเนินการทางวินัย เป็นต้น	✓			
3	การเปิดราชการตามสิทธิเป็นเท็จ เช่น ค่าเช่าบ้าน ค่าเบี้ยเลี้ยง ค่าพาหนะ ค่าเช่าที่พัก	✓			

ตารางที่ 2 นำโอกาส/ความเสี่ยงการทุจริต จากตารางที่ 1 นำมาแยกสถานะความเสี่ยงการทุจริตตามสีไฟจราจร

- สีเขียว หมายถึง ความเสี่ยงต่ำ
- สีเหลือง หมายถึง ความเสี่ยงระดับปานกลาง
- สีส้ม หมายถึง ความเสี่ยงระดับสูง
- สีแดง หมายถึง ความเสี่ยงระดับสูงมาก

### ขั้นตอนที่ 3 เมทริกส์ระดับความเสี่ยง (Risk level matrix)

ขั้นตอนที่ 3 นำโอกาส/ความเสี่ยงการทุจริต จากตารางที่ 2 มากำหนดหาความเสี่ยงรวม ซึ่งได้จาก ระดับความจำเป็นของการเฝ้าระวัง คูณด้วยระดับความรุนแรงของผลกระทบ โดยมีเกณฑ์ในการให้ค่า ดังนี้

#### 3.1 ระดับความจำเป็นของการเฝ้าระวัง มีแนวทางในการพิจารณา ดังนี้

- ถ้าเป็นกิจกรรมหรือขั้นตอนหลักที่สำคัญของกระบวนการงานนั้น ๆ แสดงว่ากิจกรรมหรือขั้นตอนนั้น เป็น MUST หมายถึงมีความจำเป็นสูงของการเฝ้าระวังความเสี่ยงการทุจริตที่ต้องทำการป้องกันไม่ดำเนินการไม่ได้ ค่าของ MUST คือ ค่าอยู่ในระดับ 2 หรือ 3

- ถ้าเป็นกิจกรรมหรือขั้นตอนนั้นเป็นกิจกรรม หรือขั้นตอนรองของกระบวนการงานนั้น ๆ แสดงว่ากิจกรรมหรือขั้นตอนนั้นเป็น SHOULD หมายถึงมีความจำเป็นต่ำในการเฝ้าระวังความเสี่ยงการทุจริต ค่าของ SHOULD คือ ค่าที่อยู่ในระดับ 1 เท่านั้น

#### 3.2 ระดับความรุนแรงของผลกระทบ มีแนวทางในการพิจารณา ดังนี้

- กิจกรรมหรือขั้นตอนการปฏิบัติงานนั้นเกี่ยวข้องกับ ผู้มีส่วนได้ส่วนเสีย Stakeholders รวมถึงหน่วยงานกำกับดูแล พันธมิตร ภาครัฐหรือข่าย ค่าอยู่ที่ 2 หรือ 3

- กิจกรรมหรือขั้นตอนการปฏิบัติงานนั้นเกี่ยวข้องกับ ผลกระทบทางการเงิน รายได้ลด รายจ่ายเพิ่ม Financial ค่าอยู่ที่ 2 หรือ 3

- กิจกรรมหรือขั้นตอนการปฏิบัติงานนั้น ผลกระทบต่อผู้ใช้บริการ กลุ่มเป้าหมาย Customer/User ค่าอยู่ที่ 2 หรือ 3

- กิจกรรมหรือขั้นตอนการปฏิบัติงานนั้นผลกระทบต่อกระบวนการภายใน Internal Process หรือกระบวนการด้านการเรียนรู้ องค์ความรู้ Learning & Growth ค่าอยู่ที่ 1 หรือ 2

### ตารางที่ 3 SCORING ทะเบียนข้อมูลที่ต้องเฝ้าระวัง 2 มิติ

(หรือตารางเมทริกส์ระดับความเสี่ยง (Risk level matrix) ขององค์การบริหารส่วนตำบลด้านชุมชนทด

ที่	โอกาส/ความเสี่ยงการทุจริต	ระดับความจำเป็นของการเฝ้าระวัง			ระดับความจำเป็นของการเฝ้าระวัง			ค่าความเสี่ยงรวม จำเป็น x รุนแรง
		3	2	1	3	2	1	
1	การพิจารณาอนุมัติ อนุญาตตรวจสอบ และเสนอความเห็นของการอนุมัติ อนุญาต ไม่ดำเนินการตามลำดับคำขอ		2			2		4
2	ความโปร่งใสในการบริหารงานบุคคล เช่นการประเมินความดีความชอบการ แต่งตั้ง โยกย้าย การดำเนินการทางวินัย เป็นต้น		2			2		4
3	การเบิกราชการตามสิทธิเป็นเท็จ เช่น ค่าเช่าบ้าน ค่าเบี้ยเลี้ยง ค่าพาหนะ ค่าเช่าที่พัก		2			2		4

ตารางที่ 3 นำข้อมูลที่มีสถานะความเสี่ยงในช่องสีส้ม และสีแดง จากตารางที่ 2 มาหาค่าความเสี่ยงรวม (ระดับความจำเป็นของการเฝ้าระดับ คุณ ระดับความรุนแรงของผลกระทบ)

ตารางที่ 3.1 ระดับความจำเป็นของการเฝ้าระวังขององค์การบริหารส่วนตำบลด้านชุมชนทด

ที่	โอกาส/ความเสี่ยงการทุจริต	กิจกรรมหรือขั้นตอนหลัก MU DT	กิจกรรมหรือขั้นตอน
1	การพิจารณาอนุมัติ อนุญาตตรวจสอบและเสนอความเห็นของการอนุมัติ อนุญาต ไม่ดำเนินการตามลำดับคำขอ	2	-
2	ความโปร่งใสในการบริหารงานบุคคล เช่นการประเมินความดีความชอบการแต่งตั้ง โยกย้าย การดำเนินการทางวินัย เป็นต้น	2	-
3	การเบิกราชการตามสิทธิเป็นเท็จ เช่น ค่าเช่าบ้าน ค่าเบี้ยเลี้ยง ค่าพาหนะ ค่าเช่าที่พัก	2	-

ตารางที่ 3.2 ระดับความรุนแรงของผลกระทบตาม Balanced Scorecard ขององค์การบริหารส่วนตำบลด้านชุมชนทด

โอกาส/ความเสี่ยงการทุจริต	1	2	3
การพิจารณาอนุมัติ อนุญาตตรวจสอบและเสนอความเห็นของการอนุมัติ อนุญาต ไม่ดำเนินการตามลำดับคำขอ		x	
ความโปร่งใสในการบริหารงานบุคคล เช่นการประเมินความดีความชอบการแต่งตั้ง โยกย้าย การดำเนินการทางวินัย เป็นต้น		x	
การเบิกราชการตามสิทธิเป็นเท็จ เช่น ค่าเช่าบ้าน ค่าเบี้ยเลี้ยง ค่าพาหนะ ค่าเช่าที่พัก		x	

**ระดับความรุนแรงของผลกระทบ**

ระดับที่ 3 : มีผลกระทบต่อผู้ใช้บริการ/ ผู้มีส่วนได้ส่วนเสีย/ หน่วยงานกำกับดูแล/ พันธมิตร/ เครือข่าย/ ทางการเงินในระดับรุนแรง

ระดับที่ 2 : มีผลกระทบต่อผู้ใช้บริการ/ ผู้มีส่วนได้ส่วนเสีย/ หน่วยงานกำกับดูแล/ พันธมิตร/ เครือข่าย/ ทางการเงินในระดับไม่รุนแรง

ระดับที่ 1 : มีผลกระทบต่อกระบวนการภายใน/ การเรียนรู้/ องค์ความรู้

#### ขั้นตอนที่ 4 การประเมินการควบคุมความเสี่ยง (Risk – Control Matrix Assessment)

ขั้นตอนที่ 4 ให้นำค่าความเสี่ยงรวม (จำเป็น x รุนแรง) จากตารางที่ 3 มาทำการประเมิน การควบคุม การทุจริต ว่ามีระดับการควบคุมความเสี่ยงการทุจริตอยู่ในระดับใด เมื่อเทียบกับคุณภาพการจัดการ (คุณภาพ การจัดการ สอดส่อง เฝ้าระวังในงานปกติ) โดยเกณฑ์คุณภาพการจัดการจะแบ่งเป็น 3 ระดับ ดังนี้

**ดี :** จัดการได้ทันที ทุกครั้งที่เกิดความเสี่ยง ไม่กระทบถึงผู้ใช้บริการ/ผู้รับมอบผลงาน องค์กรไม่มีผลเสียหายทางการเงิน ไม่มีรายจ่ายเพิ่ม

**พอใช้:** จัดการได้โดยส่วนใหญ่ มีบางครั้งยังจัดการไม่ได้ กระทบถึงผู้ใช้บริการ/ผู้รับมอบ ผลงานองค์กร แต่ยอมรับได้ มีความเข้าใจ

**อ่อน :** จัดการไม่ได้ หรือได้เพียงส่วนน้อย การจัดการเพิ่มเกิดจากรายจ่าย มีผลกระทบถึง ผู้ใช้บริการ/ผู้รับมอบผลงานและยอมรับไม่ได้ ไม่มีความเข้าใจ

ตาราง 4 แสดงการประเมินควบคุมความเสี่ยง  
ขององค์การบริหารส่วนตำบลตำบลขุนทด

โอกาส/ความเสี่ยงการทุจริต	คุณภาพการ จัดการ	ค่าประเมินการควบคุมความเสี่ยงการทุจริต		
		ความเสี่ยง ระดับต่ำ	ความเสี่ยง ระดับปานกลาง	ความเสี่ยง ระดับสูง
การพิจารณาอนุมัติ อนุญาตตรวจสอบและเสนอ ความเห็นของการอนุมัติ อนุญาต ไม่ดำเนินการ ตามลำดับคำขอ	ดี	ต่ำ (1)	ค่อนข้างต่ำ (2)	ปานกลาง (3)
		ค่อนข้างต่ำ (4)	ปานกลาง (5)	ค่อนข้างสูง (6)
		ปานกลาง (7)	ค่อนข้างสูง (8)	สูง (9)
ความโปร่งใสในการบริหารงานบุคคล เช่นการ ประเมินความดีความชอบการแต่งตั้ง โยกย้าย การดำเนินการทางวินัย เป็นต้น	ดี	ต่ำ (1)	ค่อนข้างต่ำ (2)	ปานกลาง (3)
		ค่อนข้างต่ำ (4)	ปานกลาง (5)	ค่อนข้างสูง (6)
		ปานกลาง (7)	ค่อนข้างสูง (8)	สูง (9)
การเบิกราชการตามสิทธิเป็นเท็จ เช่น ค่าเช่าบ้าน ค่าเบี้ยเลี้ยง ค่าพาหนะ ค่าเช่าที่พัก	ดี	ต่ำ (1)	ค่อนข้างต่ำ (2)	ปานกลาง (3)
		ค่อนข้างต่ำ (4)	ปานกลาง (5)	ค่อนข้างสูง (6)
		ปานกลาง (7)	ค่อนข้างสูง (8)	สูง (9)

ตารางที่ 4 ให้นำค่าความเสี่ยงรวม (จำเป็น X รุนแรง) จากตารางที่ 3 มาทำการประเมินการควบคุมความเสี่ยง การทุจริต โดยการวิเคราะห์จากคุณภาพการจัดการขององค์กรกับความเสี่ยงเรื่องที่ทำประเมิน (ดี/พอใช้/อ่อน) เพื่อประเมินว่าความเสี่ยงการทุจริต มีค่าความเสี่ยงอยู่ระดับใด จะได้นำไปบริหาร จัดการความเสี่ยงตามความรุนแรงของความเสี่ยง

### ขั้นตอนที่ 5 แผนบริหารความเสี่ยง

ขั้นตอนที่ 5 ให้เลือกเหตุการณ์ที่มีความเสี่ยงสูงสุดจากการประเมินการควบคุมความเสี่ยง Risk – Control Matrix Assessment ในตารางที่ 4 ที่อยู่ในช่องความเสี่ยง อยู่ในระดับสูง ค่อนข้างสูง ปานกลาง มาทำแผนบริหารความเสี่ยงการทุจริตตามลำดับความรุนแรง (กรณีที่หน่วยงานทำการประเมินการควบคุมความเสี่ยง ในตารางที่ 4 ไม่พบว่าความเสี่ยงอยู่ในระดับ สูง ค่อนข้างสูง ปานกลาง เลยแต่พบว่าความเสี่ยงการทุจริตอยู่ในระดับ ต่ำ หรือ ค่อนข้างต่ำ ให้ทำการจัดทำแผนบริหารความเสี่ยงในเชิงเฝ้าระวังความเสี่ยงการทุจริตหรือให้หน่วยงานพิจารณาทำการเลือกภารกิจงาน หรือกระบวนการงาน หรือการดำเนินงานที่อาจก่อให้เกิดหรือมีโอกาสเกิดความเสี่ยงการทุจริตนำมาประเมินความเสี่ยงการทุจริตเพิ่มเติม)

**ตารางที่ 5 ตารางบริหารความเสี่ยง**  
**แผนบริหารความเสี่ยงการทุจริต องค์การบริหารส่วนตำบลด่านขุนทด ประจำปีงบประมาณ 2565**

ที่	รูปแบบพฤติกรรมความเสี่ยงการทุจริต	มาตรการป้องกันการทุจริต
1	การพิจารณาอนุมัติ อนุญาตตรวจสอบ และเสนอความเห็นของการอนุมัติ อนุญาต ไม่ดำเนินการตามลำดับคำขอ	- จัดทำคู่มือการปฏิบัติงาน แผนผังขั้นตอนการปฏิบัติงานให้ละเอียดชัดเจน และเผยแพร่ให้เจ้าหน้าที่ในหน่วยงานได้รับทราบและถือปฏิบัติให้เป็นแนวทางเดียวกัน - กำชับให้เจ้าหน้าที่ผู้รับผิดชอบเสนอเรื่องตามลำดับคำขอ
2	ความโปร่งใสในการบริหารงานบุคคล เช่น การประเมินความดีความชอบการแต่งตั้งโยกย้าย การดำเนินการทางวินัย เป็นต้น	- จัดกิจกรรมฝึกอบรม ส่งเสริมด้านคุณธรรม จริยธรรม กิจกรรมให้ความรู้เกี่ยวกับระเบียบกฎหมายหนังสือสั่งการที่เกี่ยวข้องกับการบริหารงานบุคคล กิจกรรมให้ความรู้เกี่ยวกับวินัยพนักงานส่วนท้องถิ่นและเจ้าหน้าที่ในหน่วยงาน
3	การเบิกราชการตามสิทธิเป็นเท็จ เช่น ค่าเช่าบ้าน ค่าเบี้ยเลี้ยง ค่าพาหนะ ค่าเช่าที่พัก	- จัดกิจกรรมฝึกอบรม ส่งเสริมด้านคุณธรรม จริยธรรม กิจกรรมให้ความรู้เกี่ยวกับระเบียบกฎหมายหนังสือสั่งการที่เกี่ยวข้องกับการบริหารงานบุคคล กิจกรรมให้ความรู้เกี่ยวกับวินัยพนักงานส่วนท้องถิ่นและเจ้าหน้าที่ในหน่วยงาน

**ตารางที่ 5** พิจารณาเหตุการณ์ความเสี่ยง ที่มีค่าความเสี่ยงการทุจริต จากตารางที่ 4 ตามลำดับความรุนแรง มาจัดทำแผนบริหารความเสี่ยงเพื่อป้องกันการทุจริตต่อไป

## ขั้นตอนที่ 6 การจัดทำรายงานผลการเฝ้าระวังความเสี่ยง

ขั้นตอนที่ 6 เพื่อติดตามเฝ้าระวัง เป็นการประเมินการบริหารความเสี่ยงการทุจริตในกิจกรรมตามแผนบริหารความเสี่ยงของขั้นตอนที่ 5 ซึ่งเปรียบเสมือนเป็นการสร้างตะแกรงดัก เพื่อเป็นการยืนยันผลการป้องกันหรือแก้ไขปัญหาที่มีประสิทธิภาพมากขึ้นเพียงใด โดยการแยกสถานะของการเฝ้าระวังความเสี่ยงการทุจริตต่อไปออกเป็น 3 สี ได้แก่ สีเขียว สีเหลือง สีแดง

ตารางที่ 6 ตารางจัดทำรายงานผลการเฝ้าระวังความเสี่ยง

ที่	มาตรการป้องกันการทุจริต	โอกาส/ความเสี่ยงการทุจริต	สถานะความเสี่ยง		
			เขียว	เหลือง	แดง
1	- จัดทำคู่มือการปฏิบัติงาน แผนผังขั้นตอนการปฏิบัติงานให้ละเอียดชัดเจน และเผยแพร่ให้เจ้าหน้าที่ในหน่วยงานได้รับทราบและถือปฏิบัติให้เป็นแนวทางเดียวกัน - กำชับให้เจ้าหน้าที่ผู้รับผิดชอบเสนอเรื่องตามลำดับคำขอ	การพิจารณาตรวจสอบและเสนอความเห็นของการอนุมัติ อนุญาตไม่ดำเนินการตามลำดับคำขอ	✓		
2	- จัดกิจกรรมฝึกอบรม ส่งเสริมด้านคุณธรรม จริยธรรม กิจกรรมให้ความรู้เกี่ยวกับระเบียบกฎหมายหนังสือสั่งการที่เกี่ยวข้องกับการบริหารงานบุคคล กิจกรรมให้ความรู้เกี่ยวกับวินัยพนักงานส่วนท้องถิ่นและเจ้าหน้าที่ในหน่วยงาน	ความโปร่งใสในการบริหารงานบุคคล เช่นการประเมินความดีความชอบการแต่งตั้ง โยกย้าย การดำเนินการทางวินัย เป็นต้น	✓		
3	- จัดกิจกรรมฝึกอบรม ส่งเสริมด้านคุณธรรม จริยธรรม กิจกรรมให้ความรู้เกี่ยวกับระเบียบกฎหมายหนังสือสั่งการที่เกี่ยวข้องกับการบริหารงานบุคคล กิจกรรมให้ความรู้เกี่ยวกับวินัยพนักงานส่วนท้องถิ่นและเจ้าหน้าที่ในหน่วยงาน	การเบิกราชการตามสิทธิเป็นเท็จ เช่น ค่าเช่าบ้าน ค่าเบี้ยเลี้ยง ค่าพาหนะ ค่าเช่าที่พัก	✓		

ตารางที่ 6 ให้รายงานสถานะของการเฝ้าระวังการทุจริตตามแผนบริหารความเสี่ยงในตารางที่ 5 ว่าอยู่ในสถานะความเสี่ยงระดับใด เพื่อพิจารณาทำกิจกรรมเพิ่มเติม กรณีอยู่ในข่ายที่ยังแก้ไขไม่ได้

- ✓ สถานะสีเขียว : ไม่เกิดกรณีที่อยู่ในข่ายความเสี่ยง ยังไม่ต้องทำกิจกรรมเพิ่ม
- ✓ สถานะสีเหลือง : เกิดกรณีที่อยู่ในข่ายความเสี่ยง แต่แก้ไขได้ทันทวงที ตามมาตรการ / นโยบาย / โครงการ / กิจกรรมที่เตรียมไว้ แผนใช้ได้ผล ความเสี่ยงการทุจริตลดลง ระดับความรุนแรง < 3
- ✓ สถานะสีแดง : เกิดกรณีที่อยู่ในข่ายยังแก้ไขไม่ได้ ควรมีมาตรการ / นโยบาย / โครงการ / กิจกรรมเพิ่มขึ้นแผนใช้ไม่ได้ผล ความเสี่ยงการทุจริตไม่ลดลงระดับความรุนแรง > 3



### ขั้นตอนที่ 7 จัดทำระบบการบริหารความเสี่ยง

ขั้นตอนที่ 7 นำผลจากทะเบียนเฝ้าระวังความเสี่ยงการทุจริต จากตารางที่ 6 ออกตามสถานะ 3 สถานะ ซึ่งในขั้นตอนที่ 7 สถานะความเสี่ยงการทุจริตที่อยู่ในข่ายที่ยังแก้ไขไม่ได้ จะต้อง มีกิจกรรมหรือมาตรการอะไรเพิ่มเติมต่อไป โดยแยกสถานะเพื่อทำระบบการบริหารความเสี่ยงออกเป็น ดังนี้

- 7.1 เกินกว่าการยอมรับ (สถานะสีแดง Red) ควรจะมีกิจกรรมเพิ่มเติม
- 7.2 เกิดขึ้นแล้วแต่ยอมรับได้ ควรจะมีกิจกรรมเพิ่มเติม (สถานะสีเหลือง Yellow)
- 7.3 ยังไม่เกิดเฝ้าระวังต่อเนื่อง (สถานะสีเขียว Green)

#### ตารางที่ 7 ตารางจัดทำระบบความเสี่ยง

##### 7.1 (สถานะสีแดง Red) เกินกว่าการยอมรับ ควรจะมีกิจกรรมเพิ่มเติม

ความเสี่ยงการทุจริต (สถานะสีแดง)	มาตรการป้องกันการทุจริต เพิ่มเติม
-	-

##### 7.2 (สถานะสีเหลือง Yellow) เกิดขึ้นแล้วแต่ยอมรับได้ ควรจะมีกิจกรรมเพิ่มเติม

ความเสี่ยงการทุจริต (สถานะสีแดง)	มาตรการป้องกันการทุจริต เพิ่มเติม
-	-

##### 7.2 (สถานะสีเขียว Green) ยังไม่เกิดเฝ้าระวังต่อเนื่อง

ความเสี่ยงการทุจริต (สถานะสีเขียว)	มาตรการป้องกันการทุจริต เพิ่มเติม
การพิจารณาตรวจสอบและเสนอความเห็น ของการอนุมัติ อนุญาตไม่ดำเนินการ ตามลำดับคำขอ	ให้เฝ้าระวังอย่างต่อเนื่อง



ความเสี่ยงการทุจริต (สถานะสีเขียว)	มาตรการป้องกันการทุจริต เพิ่มเติม
ความโปร่งใสในการบริหารงานบุคคล เช่น การประเมินความดีความชอบการแต่งตั้งโยกย้าย การดำเนินการทางวินัย เป็นต้น	ให้เฝ้าระวังอย่างต่อเนื่อง
การเปิดราชการตามสิทธิเป็นเท็จ เช่น ค่าเช่าบ้าน ค่าเบี้ยเลี้ยง ค่าพาหนะ ค่าเช่าที่พัก	ให้เฝ้าระวังอย่างต่อเนื่อง

### ขั้นตอนที่ 8 การจัดทำรายงานการบริหารความเสี่ยง

ขั้นตอนที่ 8 เป็นการจัดทำรายงานสรุปให้เห็นในภาพรวม ว่ามีผลจากการบริหารความเสี่ยงการทุจริตตามขั้น ตอนที่ ๗ มี สถานะความเสี่ยงการทุจริตอยู่ในระดับใด (สี) สถานะความเสี่ยง สีเขียวหมายถึง ความเสี่ยงระดับต่ำ สีเหลือง หมายถึง ความเสี่ยงระดับปานกลาง สีแดง หมายถึง ความเสี่ยงระดับสูงมากเพื่อเป็นเครื่องมือในการกำกับ ติดตาม ประเมินผล

### ตารางที่ ๘ ตารางรายงานการบริหารความเสี่ยง

ที่	สรุปสถานะความเสี่ยงการทุจริต (เขียว เหลือง แดง)		
	เขียว	เหลือง	แดง
1	การพิจารณาตรวจสอบและเสนอความเห็นของการอนุมัติ อนุญาตไม่ดำเนินการตามลำดับคำขอ		
2	ความโปร่งใสในการบริหารงานบุคคล เช่นการประเมินความดีความชอบการแต่งตั้ง โยกย้าย การดำเนินการทางวินัย เป็นต้น		
3	การเปิดราชการตามสิทธิเป็นเท็จ เช่น ค่าเช่าบ้าน ค่าเบี้ยเลี้ยง ค่าพาหนะ ค่าเช่าที่พัก		

### ขั้นตอนที่ 9 การรายงานผลการดำเนินงานตามแผนบริหารความเสี่ยง

ขั้นตอนที่ 9 เป็นการจัดทำแบบรายงานผลการดำเนินงานตามแผนบริหารความเสี่ยงการทุจริตหรือสถานะแผนบริหารความเสี่ยงการทุจริต ตารางที่ 8 ต่อผู้บริหารของหน่วยงาน ซึ่งห้วงระยะเวลาของการรายงานผลขึ้นอยู่กับหน่วยงาน เช่น รายงานทุกเดือน ทุกไตรมาส ซึ่งแบบในการรายงานตามตารางที่ 9 สามารถปรับได้ตามความเหมาะสมของหน่วยงาน

ตารางที่ 9 แบบรายงานผลการดำเนินงานตามแผนบริหารความเสี่ยง  
ขององค์การบริหารส่วนตำบลตำบลขุนทด

แบบรายงานสถานะแผนบริหารความเสี่ยงการทุจริต ณ วันที่ 1 เมษายน 2564 องค์การบริหารส่วนตำบลตำบลขุนทด	
ชื่อแผนบริหารความเสี่ยง	แผนบริหารความเสี่ยงการทุจริต องค์การบริหารส่วนตำบลตำบลขุนทด ปีงบประมาณ 2565
โอกาส/ ความเสี่ยง	การพิจารณาตรวจสอบและเสนอความเห็นของการอนุมัติ อนุญาตไม่ ดำเนินการตามลำดับคำขอ
	ความโปร่งใสในการบริหารงานบุคคล เช่นการประเมินความดีความชอบการ แต่งตั้ง โยกย้าย การดำเนินการทางวินัย เป็นต้น
	การเบิกราชการตามสิทธิเป็นเท็จ เช่น ค่าเช่าบ้าน ค่าเบี้ยเลี้ยง ค่าพาหนะ ค่า เช่าที่พัก
สถานะของการดำเนินการ จัดการความเสี่ยง	<input type="checkbox"/> ยังไม่ได้ดำเนินการ <input checked="" type="checkbox"/> เฝ้าระวัง และติดตามต่อเนื่อง <input type="checkbox"/> เริ่มดำเนินการได้บ้าง แต่ยังไม่ครบถ้วน <input type="checkbox"/> ต้องปรับปรุงแผนบริหารความเสี่ยงใหม่ให้เหมาะสม <input type="checkbox"/> เหตุผลอื่น (โปรดระบุ) .....
ผลการดำเนินงาน	สถานะความเสี่ยงการทุจริตขององค์การบริหารส่วนตำบลตำบลขุนทด ประจำปี งบประมาณ พ.ศ.2565 สถานะความเสี่ยง สีเขียว หมายถึงความเสี่ยงระดับต่ำ แต่ให้เฝ้าระวังและติดตามอย่างต่อเนื่อง <ul style="list-style-type: none"> <li>- มีการเน้นย้ำในการประชุมประจำเดือนพนักงานเป็นประจำทุก เดือน</li> </ul>

# ภาคผนวก



## บันทึกข้อความ

ส่วนราชการ สำนักปลัด องค์การบริหารส่วนตำบลด่านขุนทด

ที่.....๘๙๐๑๐/.....วันที่ ๑๑ มกราคม ๒๕๖๕

เรื่อง รายงานการประเมินความเสี่ยงการทุจริต ขององค์การบริหารส่วนตำบลด่านขุนทด  
ประจำปีงบประมาณ ๒๕๖๕

เรียน นายกององค์การบริหารส่วนตำบลด่านขุนทด (ผ่านปลัด อบต.)

ตามประกาศสำนักงานคณะกรรมการป้องกันและปราบปรามการทุจริตแห่งชาติ (สำนักงาน ป.ป.ช) ลงวันที่ ๒๘ กันยายน ๒๕๖๓ เรื่อง ผลการประเมินคุณธรรมและความโปร่งใสในการดำเนินงานของหน่วยงานภาครัฐ (Integrity and Transparency Assessment : ITA) ประจำปีงบประมาณ พ.ศ.๒๕๖๓ ได้พัฒนาเครื่องมือประเมินเชิงบวกเพื่อเป็นมาตรการป้องกันการทุจริตและเป็นกลไกในการสร้างความตระหนักให้หน่วยงานภาครัฐมีการดำเนินการอย่างโปร่งใสและมีคุณธรรมโดยใช้ชื่อว่า “การประเมินคุณธรรมและความโปร่งใสในการดำเนินงานของหน่วยงานภาครัฐ (Integrity and Transparency Assessment : ITA)” โดยได้ดำเนินการประเมินคุณธรรมและความโปร่งใสในการดำเนินงานของหน่วยงานภาครัฐ ประจำปีงบประมาณ พ.ศ.๒๕๖๕ แล้ว นั้น

การนี้ สำนักปลัดองค์การบริหารส่วนตำบลด่านขุนทด จึงได้ดำเนินการประเมินความเสี่ยงของการทุจริตขององค์การบริหารส่วนตำบลด่านขุนทด ประจำปีงบประมาณ พ.ศ.๒๕๖๕ และขอรายงานการประเมินความเสี่ยงการทุจริต ขององค์การบริหารส่วนตำบลด่านขุนทด ประจำปีงบประมาณ พ.ศ.๒๕๖๕ มา เพื่อให้ทราบ รายละเอียดปรากฏตามเอกสารที่แนบมาพร้อมนี้

จึงเรียนมาเพื่อโปรดทราบ

(ลงชื่อ).....

(นางเยาวมาลย์ ภูมิโคกรักษ์)

นักวิเคราะห์นโยบายและแผนชำนาญการ

ความเห็นของหัวหน้าสำนักปลัด.....

(ลงชื่อ).....

(นางสาววรินทร์ภรณ์ วิทยารัตน์)

หัวหน้าสำนักปลัด

ความเห็นของปลัดองค์การบริหารส่วนตำบล.....

(ลงชื่อ).....

(นายเมืองแมน ศิขย์สุวรรณ)

ปลัดองค์การบริหารส่วนตำบลด่านขุนทด

ความเห็นของนายกองค์การบริหารส่วนตำบล.....

(ลงชื่อ).....

(นายเส่ง ชั่วสุวรรณ)

นายกองค์การบริหารส่วนตำบลด่านขุนทด